

Fermeture définitive du site Objectif CO2

Le 14 novembre, l'intégralité des données d'engagement ne seront plus accessibles via le site <https://www.objectifco2.fr>.

Nous vous recommandons vivement de sauvegarder les données de vos engagements dès que possible, en suivant la procédure suivante, autant pour les labels que pour les chartes.




Pour le futur suivi de votre engagement en cours, un nouvel outil est en cours de développement, qui reprendra les données de votre engagement.

Label Objectif CO2

Sauvegardez les documents accessibles via votre fiche de suivi du label, directement à partir de votre tableau de bord entreprise :

Performance de l'entreprise

| | Perf totale de l'entreprise | Perf de référence (calcul HBEFA) | Evaluation de la perf CO ₂ |
|---------------------------------------|-----------------------------|----------------------------------|---------------------------------------|
| Performance en gCO ₂ /km | 904,02 | 1 007,64 | Bonne (90 %) |
| Performance en gCO ₂ /t.km | 174,49 | 0,00 | |

 [Télécharger la fiche de synthèse agrégée](#)
 [Télécharger le logo du label](#)
 [Fiche de suivi du label](#) ←
[Archives des anciens cycles du label](#)

Documents disponibles

 [Fiche de synthèse agrégée - Année 0](#)
 [Fiche de synthèse agrégée - Année 1](#)
 [Fiche de synthèse agrégée - Année 2](#)
 [Fiche de recevabilité](#)
 [Rapport d'audit](#)
 [Attestation de labellisation](#)

 [Logo de la labellisation de l'entreprise](#) ←

Charte et/ou label Objectif CO2

Sauvegardez vos fiches de synthèse les plus récentes en date. Pour ce faire :

1. Accédez à vos dossiers en cliquant sur l'icône de la loupe
2. Via le fil d'Ariane, en haut de page, cliquez sur « Fiche synthèse »
3. En bas de la fiche de synthèse, cliquez sur « Créer la fiche de synthèse en PDF »

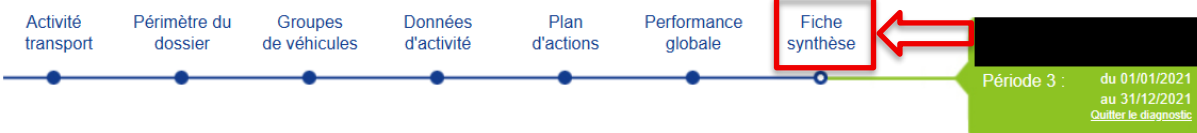
Liste des dossiers

| Nom du dossier | Chef de projet | Prestataire | Période | Statut | % flotte | |
|----------------|----------------|-------------|---------|---------|----------|--|
| | | | P2 | Saisie | 113.03 % | |
| | | | P3 | Clôturé | | |
| | | | P3 | Clôturé | | |
| | | | P3 | Clôturé | | |
| | | | P3 | Clôturé | | |

Dossier / Synthèse

Guillaume GALLICE

[Mon compte](#) [Déconnexion](#)



| Performance PM | Unité | Etat initial | Période 1 | Période 2 |
|--------------------------------------------|-----------|--------------|------------|-----------|
| Performance de l'entreprise sur le dossier | mgPM/km | 8,87 | 7,90 | |
| Performance de référence (calcul HBEFA) | mgPM/km | 36,01 | 26,90 | |
| Performance de l'entreprise sur le dossier | mgPM/t.km | 1,66 | 1,59 | |
| Performance de référence (calcul HBEFA) | mgPM/t.km | 6,74 | 5,43 | |
| Evaluation de la performance PM | | Très bonne | Très bonne | |

 **Créer la fiche de synthèse en PDF**